

Série H5



valor Distinction.

Chaleur constante, soutenue.

La Série Horizon a fait ses preuves à titre d'appareil de chauffage, réchauffant des milliers de résidences en Amérique du Nord pour près de deux décennies.

Le H5 continue la tradition Horizon avec un foyer différent, alliant des matériaux distinctifs et de qualité à la technologie de pointe en matière de chaleur par rayonnement et convection.

Son choix de systèmes d'évacuation et sa caisse peu profonde font du H5 une option polyvalente pour actualiser votre foyer, idéale pour les rénovations et les nouvelles constructions.

Le H5 combine un design compact et une fenêtre aux proportions généreuses, soulignant sa gamme de feux d'ambiance et de braises lumineuses.

Offert avec quatre options de lits de combustion uniques, Verre Murano, Verre décoratif, Bûches traditionnelles et Bois de grève Pebble Beach, le H5 répond aux attentes, qu'on préfère le style traditionnel ou le style contemporain.

La flamme est rehaussée avec un des trois ensembles de panneaux offerts: Briques rouges Valor, Panneaux Ledgestone ou Panneaux cannelés noirs. (Panneau de verre offert en option pour les Panneaux cannelés)

Présentée en noir, bronze, peint ou fini nickel, une gamme de bordures à trois ou quatre côtés intègre le foyer à votre décor.

Un ajout brillant à la Série Horizon, le H5 produira de nombreuses heures de chaleur constante et fiable pour bien des années à venir.





Foyer H5 1150 avec Bûches traditionnelles, Panneaux cannelés noirs 1125FBL et Bordure 4'' à 4 côtés plaquée nickel brossé 1140FSN



Porte simple Edgemont 1135TSBEN -
Porte plaquée nickel brossé avec bordure noire à 3 côtés



Encadrement fixe de 1" 1130FFK -
Revêtement poudre noire



Bordure à 3 côtés 1135TSB -
Revêtement poudre noire



Porte double Edgemont 1149EDV - fer antique
Revêtement poudre avec plaque de finition noire

Choix de finis





Foyer H5 1100 avec Feu de verre Murano 1103DGM,
 Panneaux à cannelures noirs 1125FBL, Panneau réfléchissant 1105RGL
 et Bordure 4'' à 4 côtés 1140FSZ revêtement poudre bronze



Bordure de 4'' à 4 côtés 1140FSB -
 Revêtement poudre noire



Bordure 4'' à 4 côtés 1140FSPN -
 Revêtement poudre nickel



Bordure 4'' à 4 côtés 1140FSN -
 Plaquée nickel brossé



Porte double Edgemont 1149EDZ - Bronze
 Revêtement poudre avec plaque de finition noire

COLLECTION DE FONTE H5

Idéal pour les nouvelles constructions ou les projets de rénovation, le manteau et contour de fonte offrent une façon économique et facile à installer pour actualiser votre décor. La majorité des anciens foyers à bois ou à gaz sont inefficaces et entraînent des pertes de chaleur excessives. La collection de fonte H5 fonctionne parfaitement comme encadrement de finition pour l'ouverture de l'âtre existant.

Une amélioration énergétique substantielle, le foyer H5 et la collection de fonte fonctionnent ensemble pour apporter l'augmentation du rendement en chaleur, la facilité d'installation et l'attrait esthétique.

ÉLÉMENTS DE LA COLLECTION

1145CBP	Plaque de finition en fonte (38-3/4" H sur 41-1/2" L) - exige 1145BDK
1145BDK	Pare-étincelles et portes - utilisez avec le 1145CBP
1147CMS	Manteau de cheminée (41-3/8" H sur 51-3/4"(partie du bas) et 54-7/8"(partie du haut) L) - exige 1145CBP et 1145BDK
1148CIR	Panneaux décoratifs en fonte - Reeds
1148CIS	Panneaux décoratifs en fonte - Sheffield
1148CIT	Panneaux décoratifs en fonte - Thatch

PANNEAUX THATCH - 1148CIT



PANNEAUX SHEFFIELD - 1148CIS

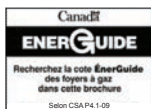
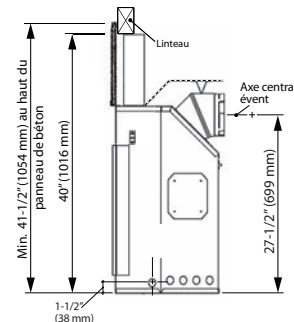
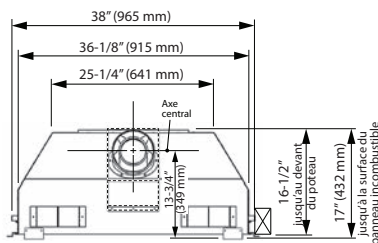
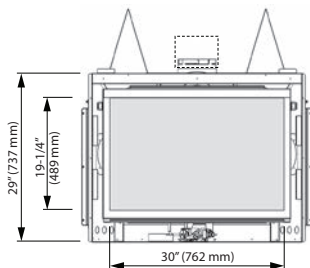


PANNEAUX REEDS - 1148CIR



Montrés ci-dessus - Panneaux décoratifs en fonte installés avec les 1145CBP, 1145BDK et 1147CMS

DIMENSIONS H5



Droits d'auteurs Miles Industries Ltd. 2015
Fabriqué fièrement en Amérique du Nord
BRH515F - Décembre 2015

ÉLÉMENTS DES FOYERS H5

FOYERS		
	1100IN	Série H5 à événement direct - brûleur contemporain - NG (lit de combustion exigé)
	1100IP	Série H5 à événement direct - brûleur contemporain - LPG (lit de combustion exigé)
	1150ILN	Série H5 à événement direct - brûleur traditionnel - NG (ensemble bûches inclus)
	1150ILP	Série H5 à événement direct - brûleur traditionnel - LPG (ensemble bûches inclus)

LITS DE COMBUSTION (1100IN/IP seulement)		
	1101DWK	Bois de grève Pebble Beach - Bois de grève et galets de rivière
	1103DGM	Ensemble verre Murano
	1104DGS	Ensemble verre décoratif

PANNEAUX		
	1105RGL	Panneau de verre (utilisez avec Panneaux cannelés noirs 1125FBL)
	1110VRL	Briques rouges Valor
	1115LSL	Panneaux Ledgestone
	1125FBL	Panneaux cannelés noirs
	1160PBL	Panneaux noirs unis
	1170RGL	Panneaux de verre noirs

BORDURES		
	1130FFK	Encadrement 1" noir (26-5/8" H sur 35-3/4" L)
	1135TSB	Bordure 3-1/4" à 3 côtés peinte noire (30-3/8" H sur 40-1/4" L)
	1135TSBEN	Porte simple Edgemont - nickel brossé, plaque noire (31-7/8" H sur 41-7/8" L)
	1135TSBEZ	Porte simple Edgemont - bronze, plaque noir (31-7/8" H sur 41-7/8" L)
	1140FSB	Bordure 4" à 4 côtés peinte noire (32-1/2" H sur 41-1/2" L)
	1140FSN	Bordure 4" à 4 côtés plaquée nickel brossé (32-1/2" H sur 41-1/2" L)
	1140FSPN	Bordure 4" à 4 côtés peinte nickel (32-1/2" H sur 41-1/2" L)
	1140FSZ	Bordure 4" à 4 côtés peinte bronze (32-1/2" H sur 41-1/2" L)
	1149EDV	Porte double Edgemont - fer antique (34-1/4" H sur 41-7/8" L)
	1149EDZ	Porte double Edgemont - bronze (34-1/4" H sur 41-7/8" L)

ACCESSOIRES		
	1156CLA	Raccord colinéaire
	1195CFK	Ventilateur de circulation d'air
	1265WSK	Interrupteur mural
	1270RBK	Ventilateur de zone
	1506DRK	Ensemble pierres décoratives (utilisez avec Bois de grève 1101DWK)
	GV60PAK	Adaptateur CA

MODÈLE/GAZ	Modèle	Gaz	Apport max. Btu/hre	Apport min. Btu/hre	Cote ÉnerGuide *	Puissance max. * (sans ventilateur) Btu/hre
	1100IN	NG	28 000	13 000	69,12 %	20 720
	1100IP	LPG	28 000	13 000	69,12 %	20 720
	1150ILN	NG	30 000	16 000	70,95 %	22 857
	1150ILP	LPG	30 000	16 000	70,95 %	22 857

Foyer sécuritaire - Utilisez la chaleur radiante en toute sécurité

Les surfaces du foyer, particulièrement la vitre de la fenêtre, sont extrêmement chaudes durant l'opération du foyer et demeureront chaudes pendant un certain temps après que le foyer soit éteint. Le contact avec la vitre chaude peut causer des brûlures sévères. Les enfants ou les individus à risques devraient être supervisés de près par un adulte lorsqu'ils sont dans la pièce où se trouve le foyer. Un pare-étincelles Valor est inclus avec votre foyer et son installation est recommandée en tout temps. De plus, utilisez une barrière de sécurité conçue pour garder les bébés, jeunes enfants et individus à risque à distance sécuritaire du foyer. Pour plus de renseignements visitez www.foyervalor.com.

Homologué selon ANSI Z21.88-2014/ CSA 2.33-2014 Vented Gas Fireplace Heater American National Standard CGA - 2.17-91 Gas Fired Appliances for use at High Altitudes

* Cote ÉnerGuide et rendements déterminés sans l'usage d'un ventilateur selon la méthode d'essai CSA P4.1-09

Veuillez noter : L'information présentée dans cette brochure est exacte au moment de l'impression et est sujette à changement. La représentation graphique des produits peut différer de la réalité. Consultez les guides d'installation de la Série H5.

Pour plus de renseignements visitez www.foyervalor.com



valor SYSTÈME SMARTFIRE

LUXE. EFFICACITÉ. QUALITÉ. CONFORT. CHALEUR.



VALOR COMFORT CONTROL

Offert en équipement de série, le Valor Comfort Control vous aide à gérer vos besoins de chauffage de façon pratique, fiable et simple. La manette à touches Valor allume la veilleuse facilement, ajuste le niveau des flammes selon vos goûts et possède une minuterie incluant un thermostat. Respectueux de l'environnement dans sa conception, le système éteindra la veilleuse automatiquement lorsqu'inactive pour plus de 5 jours, économisant l'énergie (particulièrement durant les mois d'été) et réduisant ainsi vos coûts de chauffage.



ZONE DE CONFORT

Distribuer la chaleur par air forcé à travers toute votre maison est souvent inefficace. En cibler la répartition dans les endroits que vous fréquentez le plus est plus économique et plus efficace à la longue. Le chauffage par zone avec un Valor n'exige pas de conduits ou d'air forcé, et fournit le mélange parfait de chaleur par rayonnement et par convection – où vous le désirez, quand vous le désirez.



CHALEUR RADIANTE

Comme la chaleur produite par le soleil, les foyers Valor distribuent la chaleur radiante directement dans votre espace de vie. La chaleur radiante satisfait les besoins de confort humains en utilisant jusqu'à 25 % moins d'énergie comparé aux systèmes traditionnels à air forcé. La chaleur Valor remplace efficacement l'air frais venant des fenêtres froides et des portes, procurant une chaleur égale et constante aux objets dans la pièce. Grâce à son puissant échangeur de chaleur secondaire circulant l'air chaud par convection, le H5 est un appareil de chauffage efficace énergétiquement.



CHAUFFER DURANT UNE PANNE D'ÉLECTRICITÉ - PAS D'ÉLECTRICITÉ, PAS DE PROBLÈME

Lors d'une panne d'électricité en hiver, votre maison refroidit rapidement. Les foyers Valor chauffent sans électricité. Nos foyers fournissent le mélange parfait de chaleur par rayonnement et par convection réduisant ainsi la nécessité d'un ventilateur. Pas d'électricité, pas de problème avec Valor.



PROPRE ET VERT

Le gaz naturel est le combustible de foyer le plus propre générant les taux de particules et de gaz à effet de serre les plus bas. Valor est votre spécialiste dans la conception de solutions économiques de chauffage pour votre maison.